

**Национальный исследовательский университет  
«Высшая школа экономики»  
Итоги приемной кампании 2025 года**

**Бакалавриат (специалитет) НИУ ВШЭ (г. Москва)  
(очная и очно-заочная формы обучения)**

В 2025 году в московском кампусе НИУ ВШЭ набор велся на 66 очных программ бакалавриата/специалитета. В том числе набор велся на «мерцающие» программы Института классического Востока и античности; набор на такие программы ведется раз в пять лет. В этом году – на программы «Монголия и Тибет», «Турция и турецкий мир», «Эфиопия и арабский мир».

Помимо очных программ, в 2025 году велся набор на одну очно-заочную программу бакалавриата «Юриспруденция: правовое регулирование бизнеса».

В 2025 году для поступления во все кампусы НИУ ВШЭ (Москва, Санкт-Петербург, Нижний Новгород, Пермь) всего выделено бюджетных 4085 мест. Это на 162 бюджетных места больше, чем было выделено в 2024 году (3923 места) и на 231 бюджетных место, чем в 2023 году (3854 места). На бюджетные места могут претендовать абитуриенты, поступающие в рамках целевой, особой и отдельной квот, а также поступающие по олимпиадам школьников, абитуриенты и поступающие по результатам вступительных испытаний (ЕГЭ).

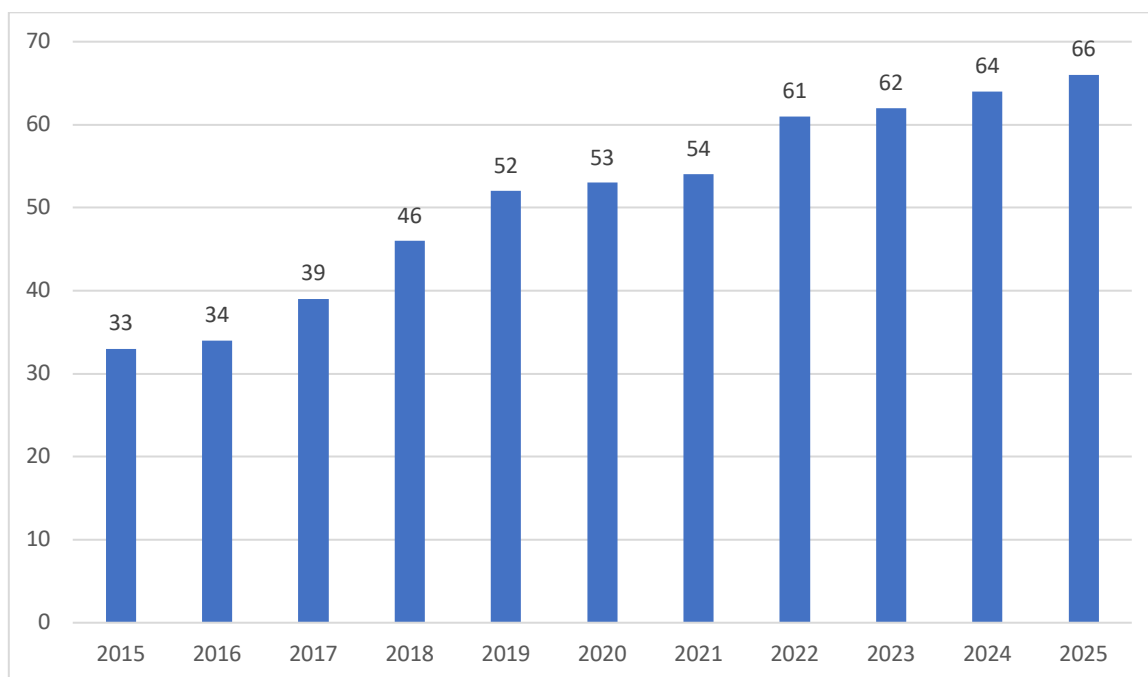
49 программ осуществляли прием как на места в рамках КЦП, так и на платные места. Для поступления в московский кампус НИУ ВШЭ в этом году всего было выделено 2717 бюджетных мест, что на 64 места больше показателя предыдущего года (2653 места).

**1. Изменение контрольных цифр приема**

Укрупненная группа направлений / специальностей	2020 год	2021 год	2022 год	2023 год	2024 год	2025 год	Изменение КЦП в % по сравнению с 2024 г.
01.00.00 Математика и механика	298	290	310	315	330	345	4,55%
03.00.00 Физика и астрономия	50	50	50	50	50	50	0,00%
04.00.00 Химия	24	30	30	30	35	50	42,86%
05.00.00 Экология и природопользование. Науки о земле		25	40	40	40	40	0,00%
06.00.00 Биологические науки	32	23	40	40	40	40	0,00%
07.00.00 Архитектура	41	35	55	55	55	45	-18,18%
09.00.00 Информатика и вычислительная техника	250	235	250	260	275	285	3,64%
10.00.00 Информационная безопасность	90	85	100	110	105	125	19,05%

11.00.00 Электроника, радиоэлектроника и системы связи	60	61	61	65	70	79	12,86%
37.00.00 Психологические науки	63	60	80	80	80	80	0,00%
38.00.00 Экономика и управление	585	585	580	600	575	585	1,74%
39.00.00 Социология и социальная работа	100	95	115	115	115	115	0,00%
40.00.00 Юриспруденция	183	170	170	180	180	180	0,00%
41.00.00 Политические науки и регионоведение	100	100	85	85	85	85	0,00%
42.00.00 Средства массовой информации и информационно-библиотечное дело	115	115	115	115	135	135	0,00%
45.00.00 Языкознание и литературоведение	137	135	135	135	135	135	0,00%
46.00.00 История и археология	85	80	80	80	80	80	0,00%
47.00.00 Философия, этика и религиоведение	45	45	45	45	45	40	-11,11%
50.00.00 Искусствознание	30	30	30	30	30	30	0,00%
51.00.00 Культуроведение и социокультурные проекты	35	35	35	35	35	40	14,29%
54.00.00 Изобразительное и прикладные виды искусств	37	52	52	65	65	65	0,00%
58.00.00 Востоковедение и африканистика	67	79	87	88	93	88	-5,38%
<b>ИТОГО:</b>	<b>2427</b>	<b>2415</b>	<b>2545</b>	<b>2618</b>	<b>2653</b>	<b>2717</b>	<b>2,41%</b>

## 2. Динамика количества образовательных программ



В 2025 году был открыт набор на три новые программы бакалавриата – «Технологии анализа данных в бизнесе», «Химия новых материалов», «Разработка игр и цифровых продуктов» по направлениям 09.03.04 Программная инженерия и 54.03.01 Дизайн. Набор на остальные программы бакалавриата и специалитета продолжался на те же программы, что и годом ранее, за исключением программ

Института классического Востока и античности и программы «Управление цепями поставок и бизнес-аналитика», которая не реализовывалась в 2025 году.

В том числе прием продолжался и на онлайн-программы бакалавриата НИУ ВШЭ (г. Москва): «Компьютерные науки и анализ данных», «Экономический анализ» и «Глобальные цифровые коммуникации». В следующем году планируется продолжать набор на данные программы.

### **3. Новые или переименованные образовательные программы**

В 2025 году были открыты 6 новых образовательных программ:

- Монголия и Тибет («мерцающая» программа);
- Турция и тюркский мир («мерцающая» программа);
- Эфиопия и арабский мир («мерцающая» программа);
- Разработка игр и цифровых продуктов;
- Химия новых материалов;
- Технологии анализа данных в бизнесе.

### **4. Особенности приемной кампании**

Основные изменения приемной кампании 2025 года связаны с принятием нового Порядка приема на обучение по образовательным программам высшего образования - программам бакалавриата, программам специалитета, программам магистратуры, утвержденного приказом Минобрнауки России от 27.11.2024 № 821.

Одним из наиболее заметных новшеств стало введение согласия на зачисление, которое необходимо предоставить в вуз для того, чтобы быть зачисленным на бюджетное место. Согласие, как и оригинал документа об образовании в прошлые годы, может быть подано только в один вуз двумя способами – очно, либо путем проставления соответствующей отметки в суперсервисе «Поступай в вуз онлайн». Зачисление, также, как и в прошлые годы, проводилось по приоритетам, указанным в заявлении абитуриента.

Среди иных нововведений – расширение числа направлений подготовки, которые может выбрать абитуриент при подаче документов в НИУ ВШЭ. Ранее абитуриенты могли подать документы на образовательные программы в рамках 3 направлений подготовки. Начиная с 2025 года, абитуриенты могут выбрать до 5 направлений подготовки при подаче заявления о приеме.

Другой особенностью стала возможность для поступающих по отдельной квоте воспользоваться результатами внутренних вступительных испытаний и в общем конкурсе. Кроме того, было введено перераспределение мест между особой и отдельной квотами после завершения этапа приема документов – если число заявлений по одной из квот меньше ее размера, то места передаются на вторую, а если по обеим квотам – на общий конкурс).

По аналогии с 2023–2024 годами, действовали льготы для абитуриентов-выпускников школ 2025 года с территории Белгородской, Брянской, Курской областей. Данные абитуриенты имели право на сдачу внутренних экзаменов вместо ЕГЭ, в том числе в устном формате.

Изменения затронули и платный приём. Так, начиная с этого года, количество мест не может меняться в ходе приемной кампании, что означает возможность конкурса на платные места в случае превышения количества заключенных и оплаченных договоров над количеством платных мест. Сроки заключения договоров об образовании также были сдвинуты, в 2025 году оно осуществлялось с первого дня приема заявлений (20 июня, ранее – 1 июля). Зачисление на платные места, ранее

проходившее в несколько этапов, теперь производится одномоментно по всему вузу.

В 2025 году прием документов осуществлялся очно и с использованием дистанционных технологий. Подать документы можно было с помощью личного кабинета абитуриента, или воспользовавшись суперсервисом «Поступай в вуз онлайн» на едином портале государственных и муниципальных услуг, а также очно в приемной комиссии.

Зачисление на бюджетные места проходило в два этапа. В первый, приоритетный этап, зачислялись лица, поступающие без вступительных испытаний, а также поступающие по особой, целевой и отдельной квотам. Во второй этап зачислялись абитуриенты, участвующие в конкурсе на основные бюджетные места по результатам ЕГЭ. Для того, чтобы быть зачисленным на бюджетное место, абитуриентам необходимо было предоставить согласие на зачисление при личном посещении приемной комиссии или отметку о представлении согласия на зачисление на едином портале государственных и муниципальных услуг.

Новый механизм поступления на места по целевой квоте, введенный в прошлом году Постановлением Правительства Российской Федерации от 27.04.2024 №555, был сохранен. Кроме того, предусмотрено начисление дополнительных 5 баллов в качестве индивидуального достижения за участие в мероприятиях заказчика целевого обучения при поступлении на места в рамках целевой квоты.

## **5. Подача документов через единый портал государственных и муниципальных услуг.**

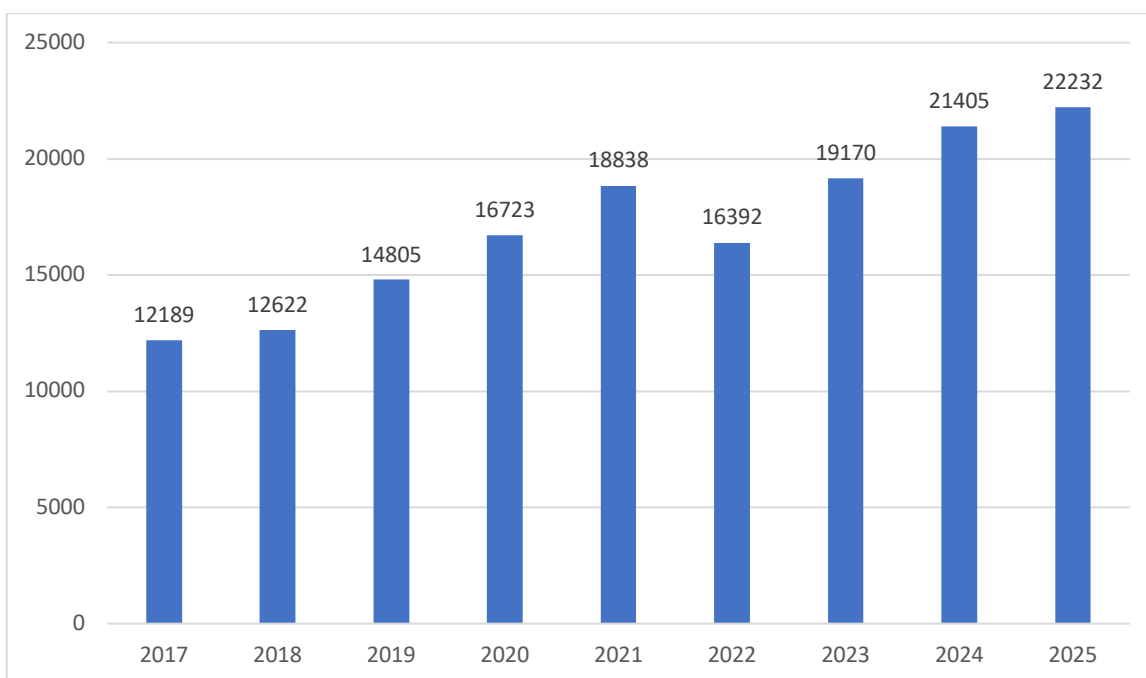
В 2025 году, как и годом ранее, прием документов, помимо традиционных способов подачи, производился с помощью суперсервиса «Поступай в вуз онлайн» на платформе единого портала государственных и муниципальных услуг.

Подать документы можно было для участия в конкурсе на бюджетные места и платные места. В 2025 году рост заявлений абитуриентов, поданных через суперсервис продолжился. Данным способом подачи документов воспользовались 73% абитуриентов (49% в 2024 году, 40% в 2023 году, 19,5% в 2022 году, 4,5% в 2021 году).

В 2025 году через суперсервис можно было подать электронную отметку о предоставлении согласия на зачисление. Такая отметка приравнивалась к предоставлению согласия очно.

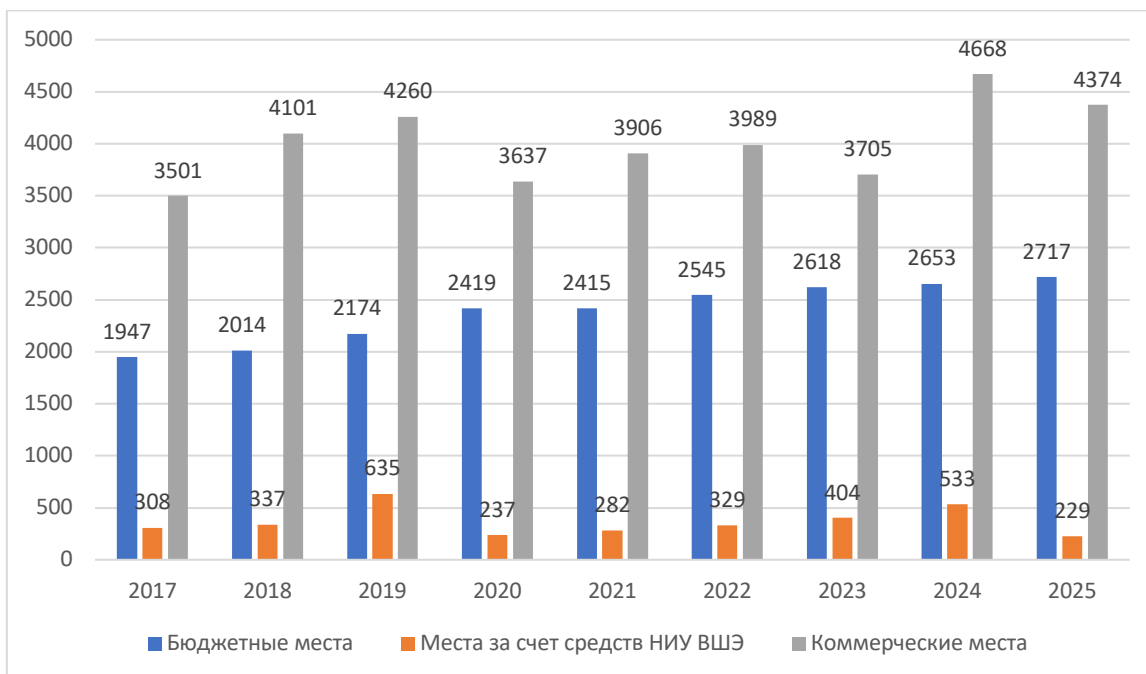
## **6. Численность абитуриентов бакалавриата (специалитета) 2017–2025 гг.**

В приемную кампанию 2025 года наблюдался абсолютный рекорд количества абитуриентов в московском кампусе – 22232 человека подали документы в НИУ ВШЭ (г. Москва), что почти в два раза превышает количество абитуриентов 8 лет назад. Количество абитуриентов увеличилось не только в московском, но и в остальных кампусах НИУ ВШЭ.



В этом году абитуриенты московского кампуса были представлены всеми субъектами РФ. Это стало возможным во многом благодаря дистанционной подаче документов посредством суперсервиса «Поступай в вуз онлайн» и Личного кабинета абитуриента.

### 7. Численность зачисленных в бакалавриат 2017–2025 гг.



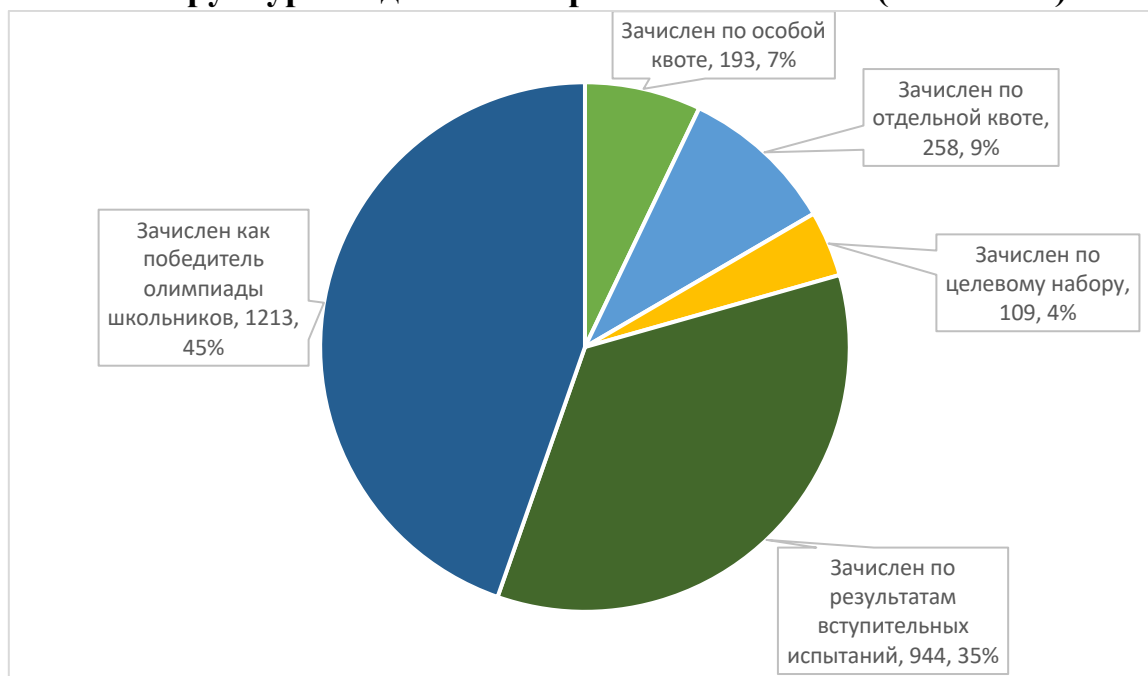
Общее количество зачисленных по сравнению с предыдущим годом снизилось на 534 человека (6,8%). В 2025 году наблюдалось увеличение приема на бюджетные места – рост составил 2,41% (64 человека). За счет средств НИУ ВШЭ в 2025 году было зачислено 229 человек, снижение по сравнению с прошлым годом связано с изменением формата зеленой волны и реформатированием проекта «Социальный лифт» в 2025 году. Распределение зачисленных по образовательным

программам бакалавриата/специалитета представлено в таблице (приложение 1).

По структуре зачисленные за счет средств НИУ ВШЭ распределяются следующим образом:

- 37 человек – победители и призеры олимпиад, принятые БВИ на программы, на которые не осталось бюджетных мест для зачисления («Прикладная математика и информатика», «Управление бизнесом», «Совместная программа по экономике НИУ ВШЭ и РЭШ», «Экономика и статистика», «Реклама и связи с общественностью» «Иностранные языки и межкультурная коммуникация»);
- 156 человек – зачисленные на места за счет средств НИУ ВШЭ по общему конкурсу в рамках зеленой волны, а также на основании отдельных решений ректора НИУ ВШЭ;
- 36 абитуриентов зачислено на места за счет средств НИУ ВШЭ на основании конкурсов, проводимых НИУ ВШЭ, что на 29% больше результата прошлого года.

### 8. Структура бюджетного приема НИУ ВШЭ (г. Москва)



В этом году доля поступающих по олимпиадам превысила долю поступающих по результатам вступительных испытаний и составила 45%. При этом доля поступающих по результатам ВИ составила 35%.

## 9. Динамика поступления без вступительных испытаний, 2017–2025 гг.

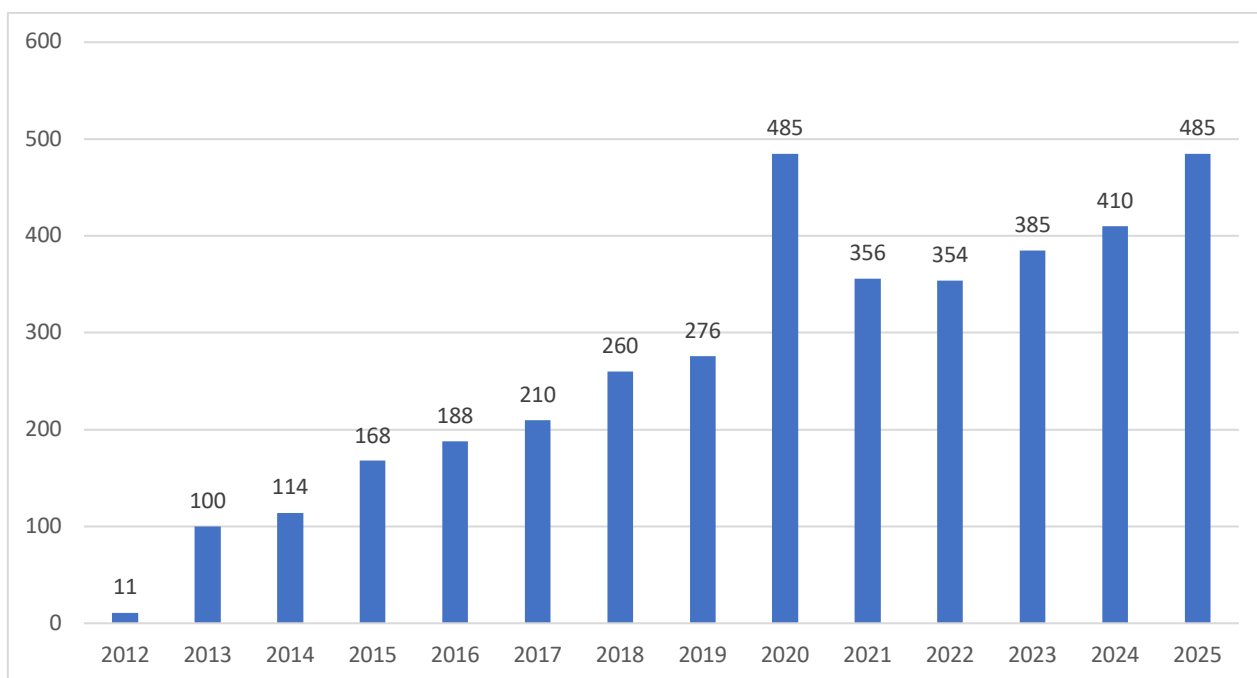
		2017	2018	2019	2020	2021	2022	2023	2024	2025
Москва	Кол-во принятых БВИ (всего)	930	1058	1127	1116	1099	1091	1162	1235	1269
	Кол-во БВИ (на бюджет)	81	943	1010	1015	1062	1074	1140	1216	1213
	% БВИ в бюджетном приеме	43,7	46,8	46,4	41,9	43,98	42,2	43,5	45,8	44,6

Ежегодно НИУ ВШЭ является лидером среди вузов РФ по приему на бюджетные места по результатам олимпиад (прием без вступительных испытаний).

Количество победителей и призеров олимпиад, принятых без вступительных испытаний, выросло на 34 человека.

## 10. Динамика поступления по Всероссийской олимпиаде школьников

Одним из наиболее значимых показателей является привлекательность университета для победителей и призеров Всероссийской олимпиады школьников. В 2025 году в московский кампус НИУ ВШЭ без вступительных испытаний было принято 485 победителей и призеров заключительного этапа Всероссийской олимпиады (приложение 2), что на 75 человек больше показателя прошлого года. Всего в НИУ ВШЭ без вступительных испытаний на бюджетные и платные места были приняты 497 победителей и призеров заключительного этапа Всероссийской олимпиады школьников.



Наибольшее число победителей и призеров Всероссийской олимпиады школьников зачислено на следующие образовательные программы:

- Прикладная математика и информатика – 98 человек;
- Совместная программа по экономике НИУ ВШЭ и РЭШ – 50 человек;
- Иностранные языки и межкультурная коммуникация – 29 человек;
- Фундаментальная и компьютерная лингвистика – 28 человек;
- Юриспруденция – 27 человек;

- Востоковедение – 25 человек;
- Филология – 25 человек;
- Медиакоммуникации – 21 человек.

В 2025 году победители и призеры Всероссийской олимпиады школьников были приняты по следующим предметам (указаны предметы с количеством зачисленных более 30 человек):

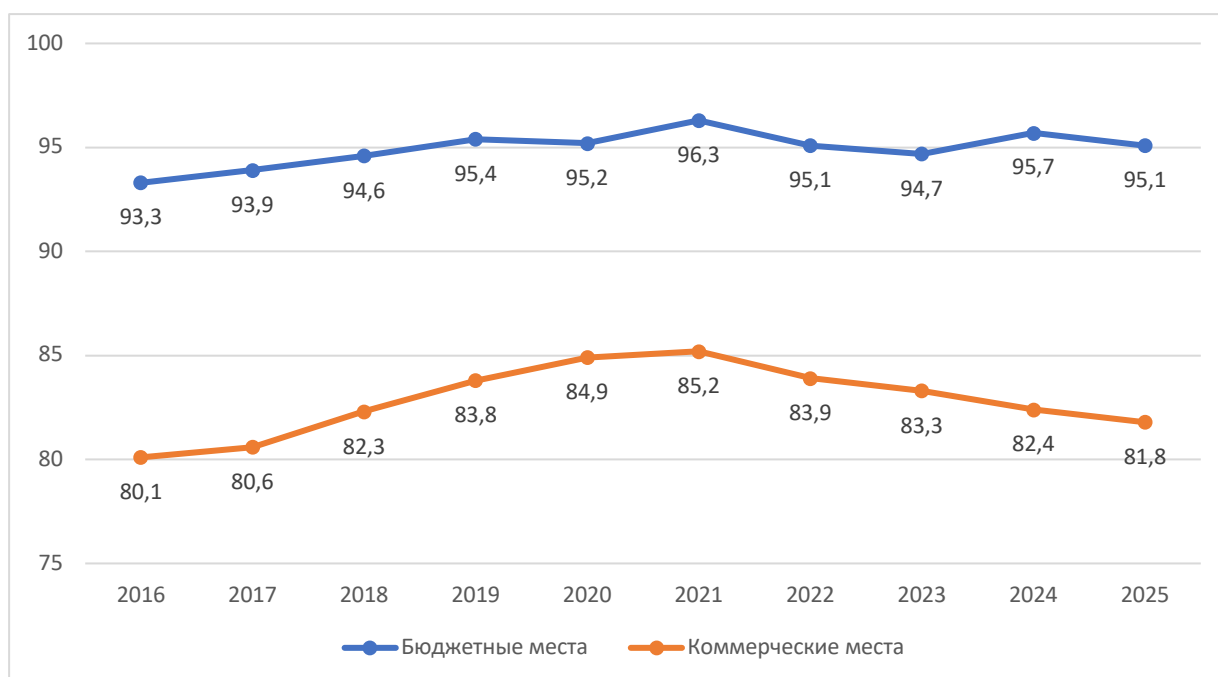
Предмет ВсОШ	2025 год	2024 год	2023 год	2022 год	Прирост в сравнении с 2024 годом
Информатика	73	65	50	62	12.3%
Обществознание	70	44	52	37	59.09%
Экономика	69	49	59	39	40.81%
Иностранный язык	60	51	43	48	17.64%
Литература	43	39	28	23	10.25%
Русский язык	37	24	26	25	54.16%

## 11. Развитие системы образовательного кредитования

Предоставление образовательных кредитов с государственной поддержкой началось в 2007 году и продолжилось вплоть до 2017 года, когда Сбербанк прекратил выдачу соответствующих кредитов. Затем, 26 февраля 2018 года вышло постановление №197 Минобрнауки России, регулирующее порядок предоставления образовательных кредитов. 1 августа 2019 года программа льготного кредитования возобновила свое действие. В августе 2020 года произошло снижение процентной ставки с 9% до 3%. В 2024 году было расширено количество банков-участников программы образовательного кредитования. К ПАО «СберБанк» присоединились АО «Т-Банк», ПАО «Банк РНКБ» и АКБ «Алмазэргиэнбанк».

Выгодные условия образовательного кредитования привлекли абитуриентов. Так, в 2025 году 1197 абитуриентов поступили на платные места в НИУ ВШЭ с использованием образовательного кредита.

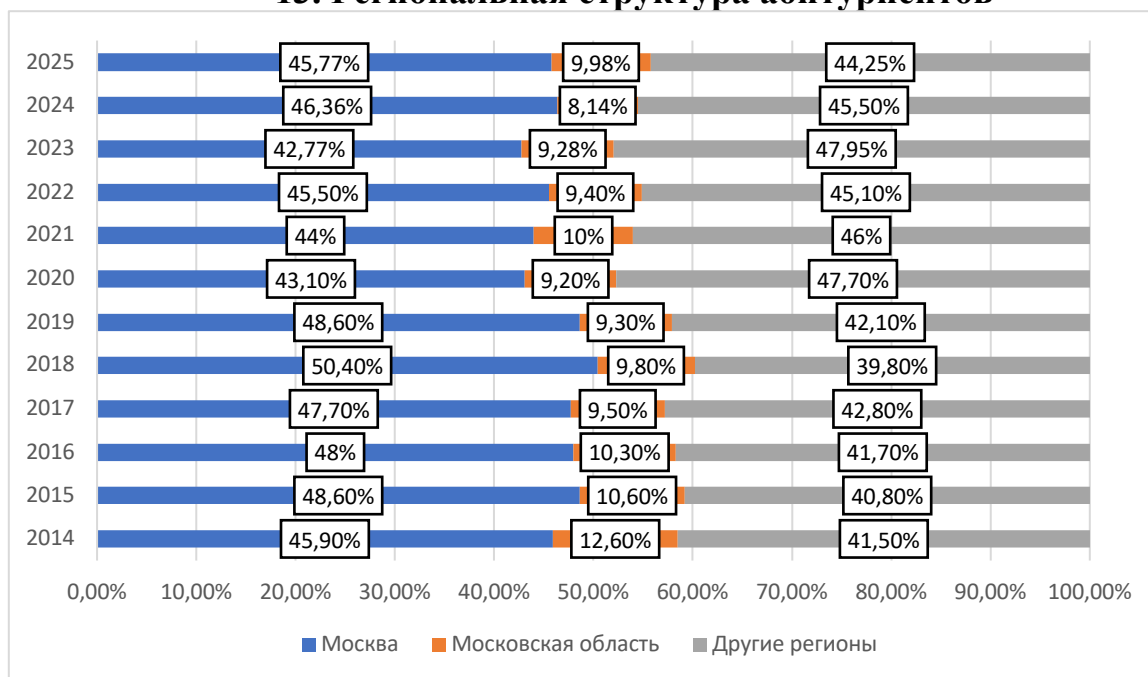
## 12. Средние баллы ЕГЭ среди поступивших на бюджетные места и платные места



В Москве средний балл ЕГЭ у поступивших на бюджетное место снизился на 0,6 балла по сравнению с 2024 годом. Средний балл ЕГЭ у зачисленных на коммерческие места также снизился на 0,6 балла.

Средний балл на программах «География глобальных изменений и геоинформационные технологии» и «Социология» вырос более чем на 7 баллов, на программе «Городское планирование» - более чем на 4 балла. Средний балл на образовательные программы «Политология», «Социология», «Экономика и анализ данных», «Прикладная математика», «Филология», «Фундаментальная и компьютерная лингвистика», «Программная инженерия» и «Медиакоммуникации» превысил 99 баллов. Динамика изменения средних баллов представлена в таблице (приложение 3).

### 13. Региональная структура абитуриентов



В целом распределение абитуриентов не претерпело значительных изменений, значения находятся в пределах ежегодных колебаний.

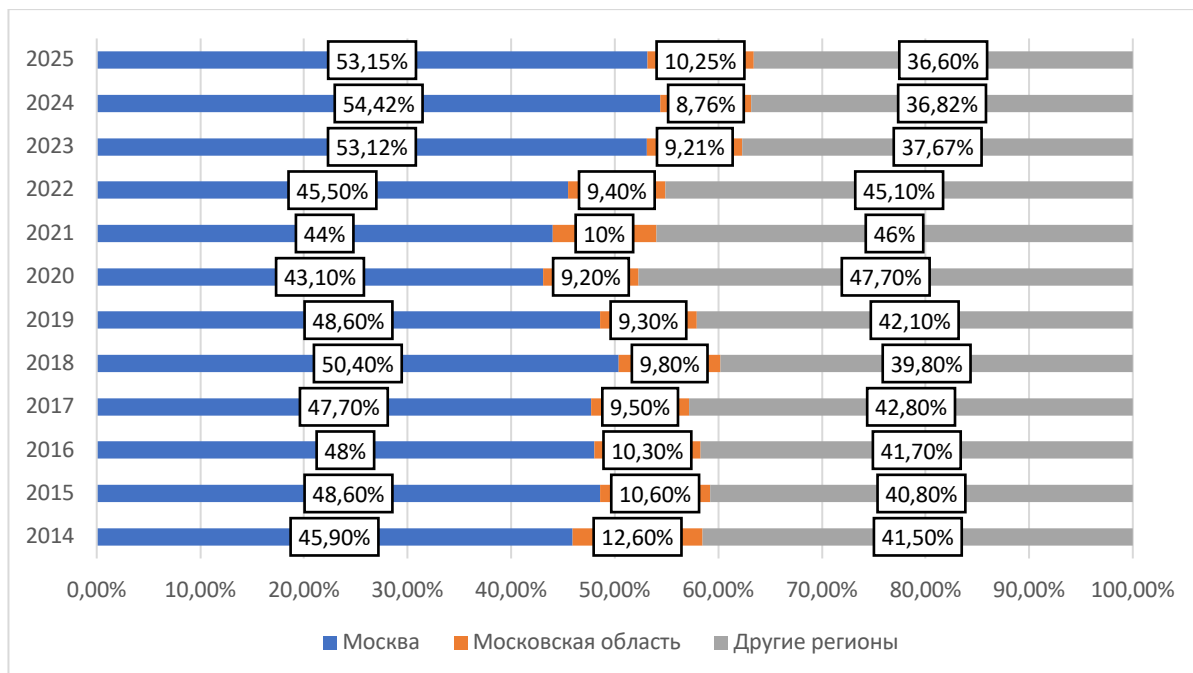
Абитуриенты были представлены всеми субъектами Российской Федерации. Это стало возможным во многом благодаря дистанционной подаче документов посредством суперсервиса «Поступление в вуз онлайн» и Личного кабинета абитуриента.

В 2025 году наибольшее количество абитуриентов наблюдалось среди представителей следующих субъектов Российской Федерации:

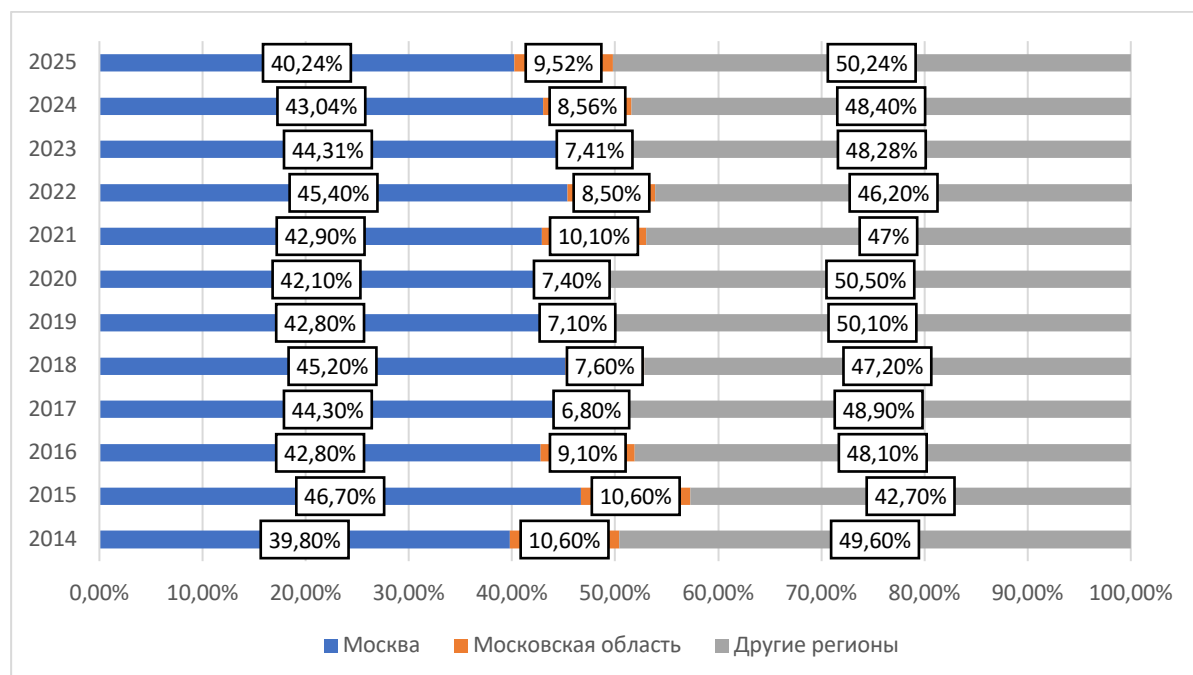
Субъект Российской Федерации	Кол-во абитуриентов
Москва	10421
Московская область	2273
Санкт-Петербург	628
Краснодарский край	577
Республика Татарстан	509
Свердловская область	391
Нижегородская область	348
Самарская область	339
Республика Башкортостан	309
Ростовская область	303
Новосибирская область	223
Ставропольский край	218
Челябинская область	213

## 14. Региональная структура зачисленных на бюджетные и платные места

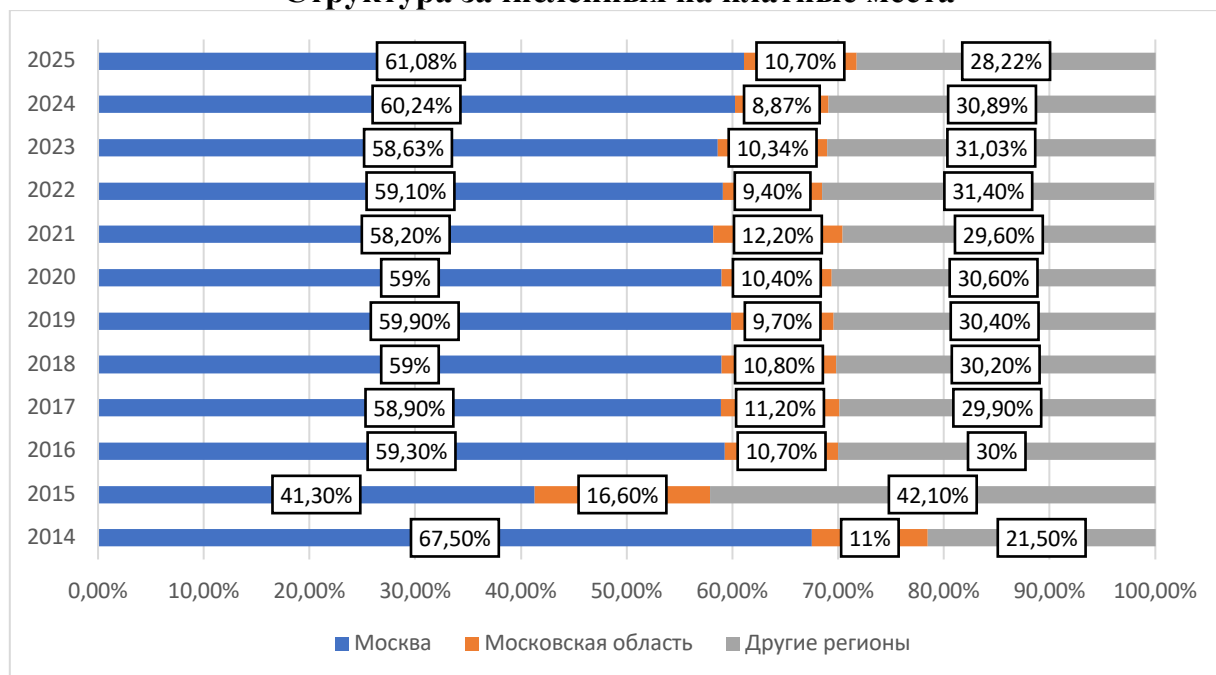
### Общая структура зачисленных на бюджетные и платные места



### Структура зачисленных на бюджетные места



### Структура зачисленных на платные места



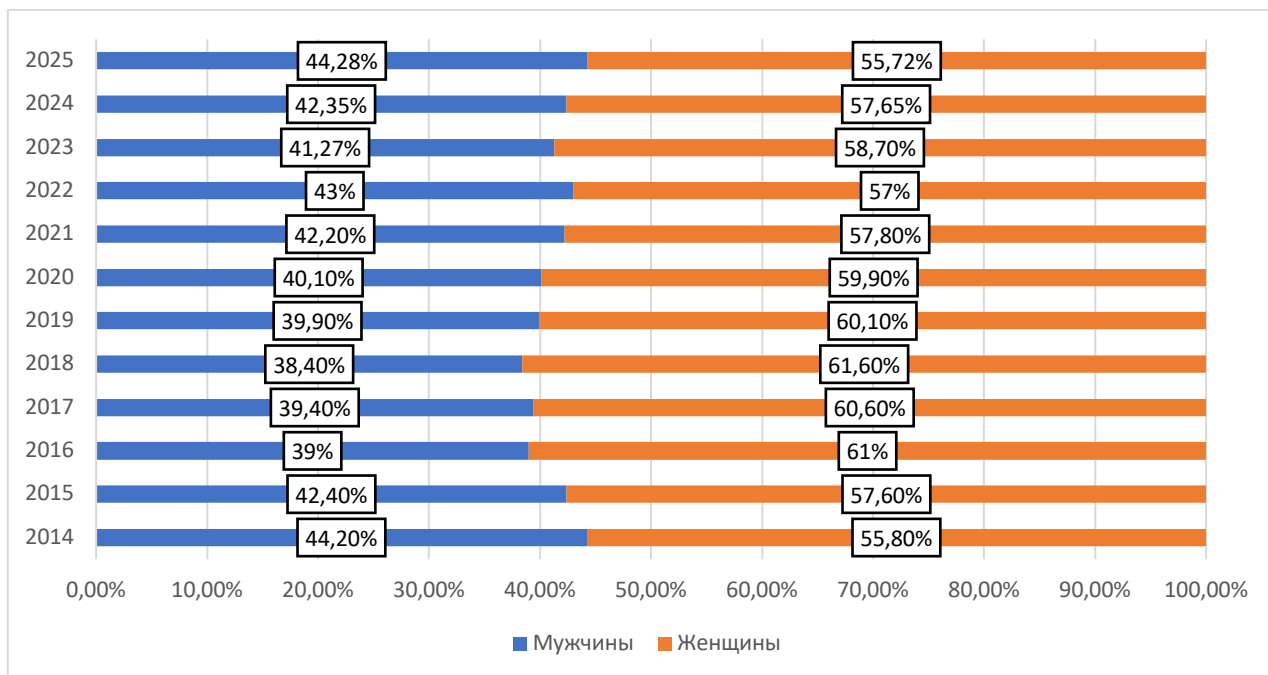
Доля абитуриентов из Москвы, зачисленных в НИУ ВШЭ, снизилась по сравнению с 2024 годом, при этом доля региона в бюджетном приеме упала более чем на 3%, а в коммерческом, наоборот, выросла, почти на 1%. Доля выпускников Московской области выросла по всем показателям, также, как и доля других регионов среди зачисленных на бюджетные места. Доля абитуриентов других регионов среди как бюджетных, так и платных студентов, незначительно снизилась.

Зачисленные абитуриенты из Москвы составляют 3095 человек, из Московской области – 753 человека. В 2025 году наибольшее количество первокурсников наблюдалось среди представителей следующих субъектов РФ:

Субъект Российской Федерации	Кол-во зачисленных
Москва	3095
Московская область	753
Краснодарский край	191
Республика Татарстан	170
Санкт-Петербург	153
Свердловская область	137
Самарская область	97
Нижегородская область	75
Ростовская область	71
Новосибирская область	70
Республика Башкортостан	65
Воронежская область	55

## 15. Гендерная структура первокурсников

По гендерной структуре студентов наблюдается сохранение соотношений с точностью до нескольких процентов.



## Распределение зачисленных по образовательным программам

Образовательная программа	Количество зачисленных на бюджетные места	Количество зачисленных на коммерческие места	Количество зачисленных на места за счет средств НИУ ВШЭ
<b>Направление подготовки 01.03.01 Математика</b>			
Математика	60	17	1
Совместный бакалавриат НИУ ВШЭ и Центра педагогического мастерства	25	9	0
<b>Направление подготовки 01.03.02 Прикладная математика и информатика</b>			
Компьютерные науки и анализ данных	0	87	0
Прикладная математика и информатика	180	172	35
Прикладной анализ данных	0	211	4
<b>Направление подготовки 01.03.04 Прикладная математика</b>			
Прикладная математика	80	62	3
<b>Направление подготовки 03.03.02 Физика</b>			
Физика	50	9	0
<b>Направление подготовки 04.03.01 Химия</b>			
Химия	35	3	0
<b>Направление подготовки 04.03.02 Химия, физика и механика материалов</b>			
Химия новых материалов	15	0	0
<b>Направление подготовки 05.03.02 География</b>			
География глобальных изменений и геоинформационные технологии	40	14	1
<b>Направление подготовки 06.03.01 Биология</b>			
Клеточная и молекулярная биотехнология	25	9	0
Когнитивная нейробиология	15	9	0
<b>Направление подготовки 07.03.04 Градостроительство</b>			
Городское планирование	45	24	2
<b>Направление подготовки 09.03.01 Информатика и вычислительная техника</b>			
Информатика и вычислительная техника	125	68	1
<b>Направление подготовки 09.03.04 Программная инженерия</b>			
Программная инженерия	160	90	1
Дизайн и разработка информационных продуктов	0	69	0
Разработка игр и цифровых продуктов	0	32	3
<b>Направление подготовки 10.03.01 Информационная безопасность</b>			
Информационная безопасность	80	62	3
<b>Специальность 10.05.01 Компьютерная безопасность</b>			
Компьютерная безопасность	45	25	2
<b>Направление подготовки 11.03.02 Инфокоммуникационные технологии и системы связи</b>			
Инфокоммуникационные технологии и системы связи	79	13	0

<b>Направление подготовки 37.03.01 Психология</b>			
Психология	80	30	2
<b>Направление подготовки 38.03.01 Экономика</b>			
Международная программа по экономике и финансам	0	262	3
Мировая экономика	60	102	3
Экономика	100	178	12
Экономика и анализ данных	45	112	3
Совместная программа по экономике НИУ ВШЭ и РЭШ	60	43	9
Экономика и статистика	35	133	2
Экономический анализ	0	58	1
<b>Направление подготовки 38.03.02 Менеджмент</b>			
Маркетинг и рыночная аналитика	20	96	1
Международный бизнес	0	62	3
Управление бизнесом	30	197	18
<b>Направление подготовки 38.03.04 Государственное и муниципальное управление</b>			
Государственное и муниципальное управление	75	49	5
<b>Направление подготовки 38.03.05 Бизнес-информатика</b>			
Бизнес-информатика	130	113	12
Технологии анализа данных в бизнесе	30	28	3
Управление цифровым продуктом	0	62	3
<b>Направление подготовки 39.03.01 Социология</b>			
Социология	115	43	3
<b>Направление подготовки 40.03.01 Юриспруденция</b>			
Юриспруденция	150	108	7
Юриспруденция: цифровой юрист	30	37	3
Юриспруденция: правовое регулирование бизнеса	0	32	6
<b>Направление подготовки 41.03.01 Зарубежное регионоведение</b>			
Программа двух дипломов НИУ ВШЭ и Университета Кёнхи "Экономика и политика в Азии"	0	27	0
<b>Направление подготовки 41.03.04 Политология</b>			
Политология	40	35	4
<b>Направление подготовки 41.03.05 Международные отношения</b>			
Международная программа «Международные отношения и глобальные исследования»	0	32	1
Международные отношения	45	20	0
<b>Направление подготовки 41.03.06 Публичная политика и социальные науки</b>			
Международная программа «Международные отношения и глобальные исследования»	0	70	3

Программа двух дипломов НИУ ВШЭ и Университета Кёнхи "Экономика и политика в Азии"	0	91	6
<b>Направление подготовки 42.03.01 Реклама и связи с общественностью</b>			
Реклама и связи с общественностью	20	122	7
Стратегия и продюсирование в коммуникациях	10	50	0
Глобальные цифровые коммуникации	0	66	2
<b>Направление подготовки 42.03.02 Журналистика</b>			
Журналистика	60	60	0
<b>Направление подготовки 42.03.05 Медиакоммуникации</b>			
Кинопроизводство	0	30	0
Медиакоммуникации	40	125	5
Управление в креативных индустриях	0	89	1
Глобальные цифровые коммуникации	0	16	1
Реклама и связи с общественностью	5	21	1
<b>Направление подготовки 45.03.01 Филология</b>			
Античность	10	2	0
Филология	45	22	1
<b>Направление подготовки 45.03.02 Лингвистика</b>			
Иностранные языки и межкультурная коммуникация	35	132	8
<b>Направление подготовки 45.03.03 Фундаментальная и прикладная лингвистика</b>			
Фундаментальная и компьютерная лингвистика	45	39	1
<b>Направление подготовки 46.03.01 История</b>			
Античность	10	0	0
История	70	9	2
<b>Направление подготовки 47.03.01 Философия</b>			
Философия	40	13	1
<b>Направление подготовки 50.03.02 Изящные искусства</b>			
Современное искусство	0	44	2
<b>Направление подготовки 50.03.03 История искусств</b>			
История искусств	30	8	0
<b>Направление подготовки 51.03.01 Культурология</b>			
Культурология	40	18	0
<b>Специальность 52.05.01 Актерское искусство</b>			
Актер	0	25	0
<b>Направление подготовки 54.03.01 Дизайн</b>			
Дизайн	65	336	18
Мода	0	68	2
Разработка игр и цифровых продуктов	0	6	1
<b>Направление подготовки 58.03.01 Востоковедение и африканистика</b>			
Востоковедение	58	67	7
Монголия и Тибет	10	0	0

Турция и тюркский мир	10	0	0
Эфиопия и арабский мир	10	1	0
<b>Всего</b>	<b>2717</b>	<b>4374</b>	<b>229</b>

### Заключительный этап Всероссийской олимпиады и члены сборных команд, участвовавших в международных олимпиадах, принятые БВИ

	Астрономия	Биология	География	Иностранный язык	Информатика	Искусство (МХК)	История	Литература	Математика	Обществознание	Право	Русский язык	Технология	Физика	Химия	Экология	Экономика	Итого	Справочно: итог 2024 года	Справочно: итог 2023 года	Справочно: итог 2022 года	Справочно: итог 2021 года	Справочно: итог 2020 года	Справочно: итог 2019 года	
Античность (45.03.01 Филология)																		0	1	1	1	1		2	
Античность (46.03.01 История)																			0	0	0	1	0		1
Ассириология и история древней Месопотамии																			0	1					
Бизнес-информатика																	1	1	0	0	0	1	2		
Востоковедение			1	2 1			3												25	11	8	2	2		2
География глобальных изменений и геоинформационные технологии			1 3																13	4	6	4	7	9	
Городское планирование			4	5		1				2									12	12	8	8	10	16	7
Государственное и муниципальное управление										2									2	0	0	2	0	2	
Дизайн и разработка информационных продуктов																			0	1					
Единый конкурс на образовательные программы «Экономика», «Совместная программа по экономике НИУ ВШЭ и РЭШ», «Экономика и анализ данных»																			0	50	34	39	78	43	
Журналистика							4					2							6	5	1	3	2	2	2
Иностранные языки и межкультурная коммуникация				2 5															25	18	12	24	13	25	8
Инфокоммуникационные технологии и системы связи													1						1	1					
Информатика и вычислительная техника													2						2	3	0	1			
Информационная безопасность													1 2						12	1	6	2			
История							4												4	1	3	4	4	1	1
История искусств						1 3													13	15	15	12	13	15	9
Клеточная и молекулярная биотехнология																			0	3	2	1	3	7	6
Когнитивная нейробиология															1				1	2	0	1			
Компьютерная безопасность													2						2	1	1				

	Астрономия	Биология	География	Иностранный язык	Информатика	Искусство (МХК)	История	Литература	Математика	Обществознание	Право	Русский язык	Технология	Физика	Химия	Экология	Экономика	Итого	Справочно: итог 2024 года	Справочно: итог 2023 года	Справочно: итог 2022 года	Справочно: итог 2021 года	Справочно: итог 2020 года	Справочно: итог 2019 года
Компьютерные науки и анализ данных																		0	2	1	1			
Культурология						5				1								6	10	11	5	11	5	10
Математика	1								1									2	11	6	10	12	11	18
Медиакоммуникации							1	1		3		6						21	33	19	20	22	30	21
Международная программа «Международные отношения и глобальные исследования» (41.03.05 Международные отношения)																		0	0	0	0	0	4	1
Международная программа «Международные отношения и глобальные исследования» (41.03.06 Публичная политика и социальные науки)																		0	0	0	0	2	2	
Международная программа по экономике и финансам																		0	2	8	5	9	13	9
Международные отношения										7								7	7	11	13	4	9	6
Мировая экономика			9															9	9	8	8	0	1	1
Политология							7			1	1							18	9	9	7	14	14	5
Прикладная математика	1												4					5	3	1	1			
Прикладная математика и информатика					7				2					4				98	92	74	80	70	11	39
Прикладной анализ данных					3				1									0	0	1	1	3	1	
Программная инженерия																		0	1	1	0	3		
Психология		1								2						6		9	11	7	6	3	6	6
Реклама и связи с общественностью (направление 42.03.01 Реклама и связи с общественностью)							2	3		1								15	7	18	15	12	14	6
Реклама и связи с общественностью (направление 42.03.05 Медиакоммуникации)									1									1	1					
Совместная программа по экономике НИУ ВШЭ и РЭШ																	46	46	24					
Совместный бакалавриат НИУ ВШЭ и ЦПМ									1									1	0	0	1	0		
Социология										1								19	10	19	5	11	5	2

	Астрономия	Биология	География	Иностранный язык	Информатика	Искусство (МХК)	История	Литература	Математика	Обществознание	Право	Русский язык	Технология	Физика	Химия	Экология	Экономика	Итого	Справочно: итог 2024 года	Справочно: итог 2023 года	Справочно: итог 2022 года	Справочно: итог 2021 года	Справочно: итог 2020 года	Справочно: итог 2019 года
Стратегия и продюсирование в коммуникациях								1										1	3	1				
Турция и тюркский мир				2														2						
Управление бизнесом																		0	1	1	1	1	1	
Физика																		0	1	1	1	4	3	1
Филология				2				2 2				1						25	24	20	11	23	13	17
Философия										1								1	1	2	2	0	6	3
Фундаментальная и компьютерная лингвистика												2 8						28	20	22	25	16	30	16
Химия														4				4	5	6	2	7	6	2
Экономика																	2	2	1					
Экономика и анализ данных																	16	16	21					
Экономика и статистика																		0	0	0	0	1		
Юриспруденция							4			1 0	1 3							27	17	14	15	5	17	5
Юриспруденция: цифровой юрист							1			1	1							3	2	8	12			
Япония: язык, история, литература, культура																		0	2					
Итого	2	1	2 7	5 5	7 3	1 9	2 2	4 2	2 3	6 8	1 5	3 7	2 1	4	5	6	65	48 5	41 0	38 5	35 4	35 6	48 5	27 6
Справочно: итог 2024 года	5	5	1 7	5 1	6 5	2 2	2 1	3 9	3 0	4 4	1 1	2 3	6	1 1	7	4	49	41 0						
Справочно: итог 2023 года	4	3	2 1	4 3	5 0	2 4	1 3	2 8	2 6	5 2	1 5	2 5	5	7	6	4	59	38 5						
Справочно: итог 2022 года	5	2	1 8	4 8	6 2	1 6	2 0	2 3	2 5	3 7	1 8	2 5	1	7	4	4	39	35 4						
Справочно: итог 2021 года	4	2	1 2	4 0	4 5	2 1	1 9	3 3	2 7	3 5	1 9	2 0		1 7	8	3	51	35 6						
Справочно: итог 2020 года	4	6	1 8	5 9	5 7	1 9	1 6	2 6	3 6	4 7	2 9	3 1		9	7	5	11 6	48 5						
Справочно: итог 2019 года		6	6 9	2 5	2 5	1 6	7	2 3	2 8	3 1	1 9	2 0		5	4	4	53	27 6						

**Динамика изменения среднего балла зачисленных на основные конкурсные места в рамках контрольных цифр приема по образовательным программам**

	2018 год	2019 год	2020 год	2021 год	2022 год	2023 год	2024 год	2025 год	Изменение среднего балла по сравнению с 2024 г.
Античность (направление «История»)		89.5	96.4	90.38	95.2	88.63	91.33	92.33	1
Античность (направление «Филология»)		96	92.6	96.19	96.17	96.83	94.95	88.57	-6.38
Ассириология: языки и история древней Месопотамии							88.75	-	-
Бизнес-информатика	94.7	97.6	95.4	95.67	97.52	97.39	97.44	98.79	1.35
Востоковедение	98.5	96.4	97.7	96.46	97.05	96.39	96.77	98.96	2.19
География глобальных изменений и геоинформационные технологии				91.62	86.09	88.44	87.19	97.86	10.67
Городское планирование				92.61	95.33	95.30	94.16	98.41	4.25
Государственное и муниципальное управление	88	89.5	90.6	90.84	90.71	89.44	93.71	94.43	0.72
Дизайн	95.9	95	97.8	97.62	97.06	97.22	97.37	97.13	-0.24
Единый конкурс образовательных программ "Экономика", "Совместная программа по экономике НИУ ВШЭ и РЭШ", "Экономика и анализ данных"	92	93.7	92.7	92.95	95.7	93.96	-	-	-
Журналистика	94.2	95	95.4	95.85	95.39	97.44	96.98	96.75	-0.23
Иностранные языки и межкультурная коммуникация	97.3	97.6		97.67	-	98.27	99.13	100	0.87
Инфокоммуникационные технологии и системы связи	85.4	88.4	89.1	89.93	82.49	89.57	91.43	86.89	-4.54
Информатика и вычислительная техника	87.6	91.4	89.5	93.22	91.18	94.36	95.14	96.84	1.7
Информационная безопасность		95.3	91.6	96	92.78	95.93	95.4	96.24	0.84
История	90.7	92.6	94.1	93.7	94.72	92.47	91.4	94.05	2.65
История искусств	93.1	93.2	96.5	95.33	95.06	95.53	96	95.98	-0.02
Клеточная и молекулярная биотехнология			93.9	94.83	96.78	98.12	97.07	94.57	-2.5
Когнитивная нейробиология					96.24	95.24	96.16	96.91	0.75
Компьютерная безопасность	93.3	95.5	93.8	96.19	91.91	91.95	93.65	96.09	2.44

Культурология		91.2	92.5	94.59	93	91.19	95.25	92.85	-2.4
Маркетинг и рыночная аналитика	90.7	94.5	93.9	93	97.2	94.11	96.89	96.48	-0.41
Математика	99	98.5	97.5	96.29	96.48	96.41	96.15	96.29	0.14
Медиакоммуникации	96.6	94.4	97.6	95.28	94.82	99.21	100	99.1	-0.9
Международные отношения	96.6	98	96.9	94.83	96.63	93.43	97.82	97.07	-0.75
Мировая экономика	92.5	96	93.8	94.17	94.83	90.46	94.88	95.71	0.83
Монголия и Тибет								84.89	-
Политология	93.2	93.2	96.8	92.64	93.4	92.48	98.89	99.92	1.03
Прикладная математика	90.4	93.5	92.5	96.79	93.06	95.38	95.78	99.68	3.9
Прикладная математика и информатика	100	100		99.67	100	100	0	100	-
Программная инженерия	98.5	98	96.9	98.2	97.24	99.93	97.68	99.52	1.84
Психология	87.5	88.9	89.9	90.23	88.37	90.96	91.82	92	0.18
Реклама и связи с общественностью (направление «Реклама и связи с общественностью»)	96.2	97.7	98	97.65	99	100	97.57	100	2.43
Реклама и связи с общественностью (направление «Медиакоммуникации»)							98.67	98.5	-0.17
Совместная программа по экономике НИУ ВШЭ и РЭШ							98.87	100	1.13
Совместный бакалавриат НИУ ВШЭ и Центра педагогического мастерства	91.1	94.6	94.7	94.04	93.42	94.24	94.28	97.33	3.05
Социология	88	90.9	91.3	94.5	90.11	98.80	92.21	99.92	7.71
Стратегия и продюсирование в коммуникациях					97.92	97.14	98.33	96.9	-1.43
Технологии анализа данных в бизнесе								95.4	-
Турция и тюркский мир								92.15	-
Управление бизнесом	90	93.4	92.8	93.55	96.3	100.00	0	100	-
Управление цепями поставок и бизнес-аналитика	89	92	91.8	92.22	93.1	91.58	95.62	-	-
Физика	91.7	93.4	93.9	91.96	86.83	88.85	91.9	89.68	-2.22
Филология	98.4	97.8	97.6	97.35	97.65	98.92	99.67	99.62	-0.05
Философия	87.2	88.5	90.5	89.99	90.43	86.70	92.88	91.64	-1.24
Фундаментальная и компьютерная лингвистика	97.7	96.9	99.5	94.43	99.67	98.98	98.33	99.57	1.24
Химия			95.6	93.06	93.06	94.21	95.75	96.01	0.26
Химия новых материалов								89.49	-
Экономика							96.55	98.43	1.88
Экономика и анализ данных							96.85	99.76	2.91
Экономика и статистика	89.4	91.1	91.9	92.26	92.88	89.77	99.33	100	0.67
Эфиопия и арабский мир								90.22	-
Юго-Восточная Азия: языки, история, культуры						-	94.89	-	-
Юриспруденция	94.4	95	94.7	92.98	93.49	92.36	96.15	98.8	2.65

