



НАЦИОНАЛЬНЫЙ ИССЛЕДОВАТЕЛЬСКИЙ  
УНИВЕРСИТЕТ

Центр исследований гражданского общества  
и некоммерческого сектора НИУ ВШЭ

# **ФИНАНСОВАЯ ПОДДЕРЖКА СОЦИАЛЬНО ОРИЕНТИРОВАННЫХ НЕКОММЕРЧЕСКИХ ОРГАНИЗАЦИЙ (СО НКО) В СУБЪЕКТАХ РФ: ДИНАМИКА И ПРИОРИТЕТЫ**

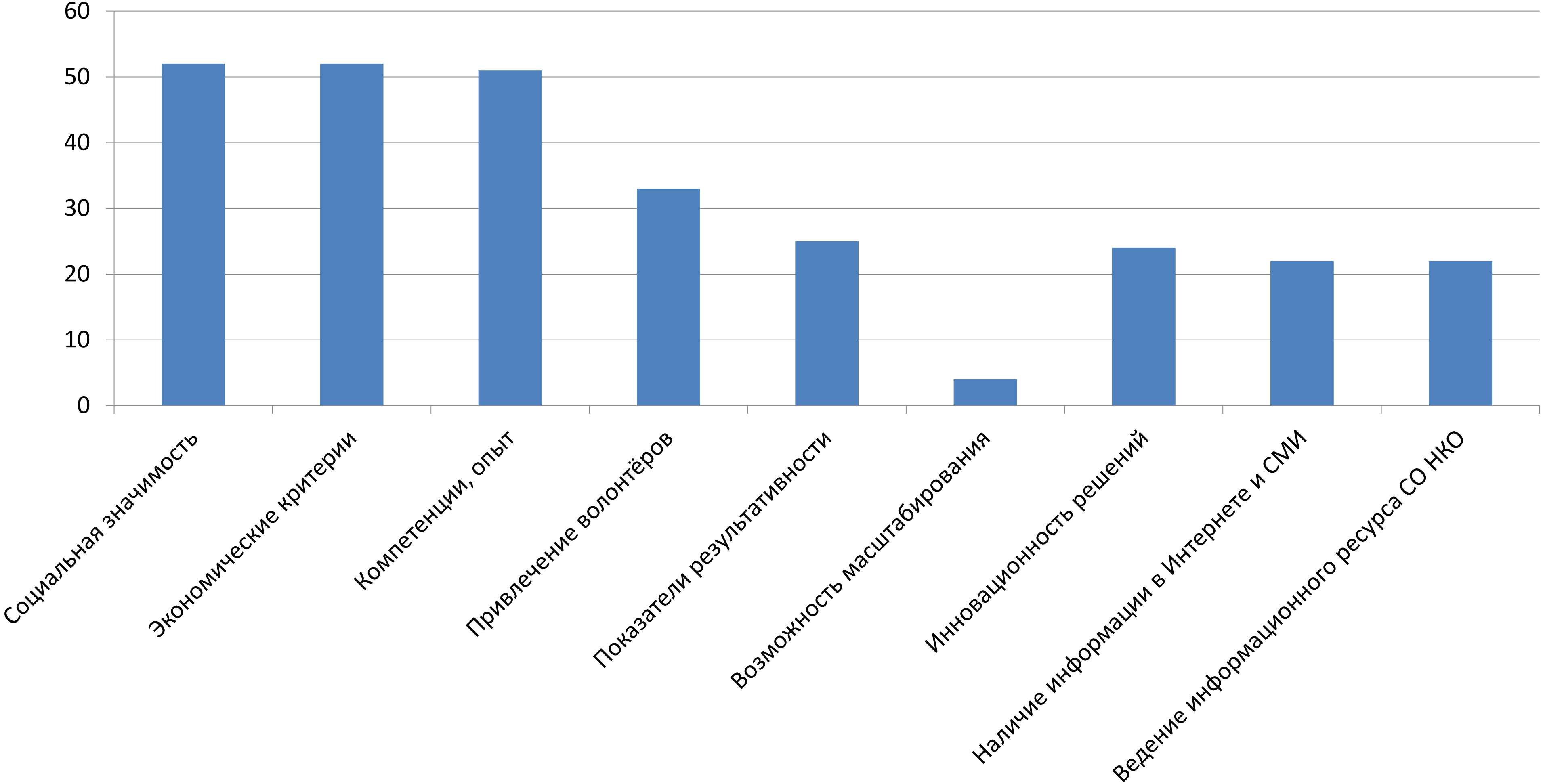
Анна Филиппова

Москва, 2020

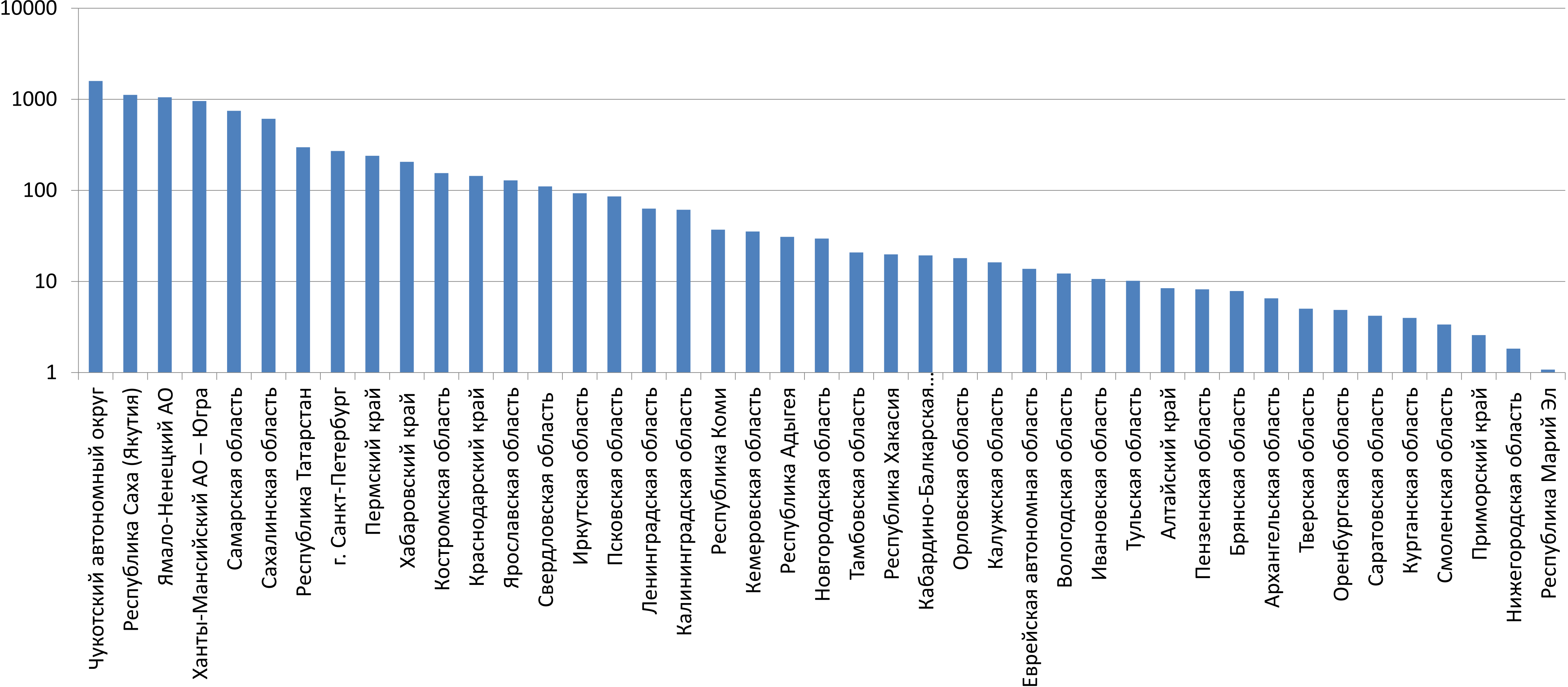
## ИСТОЧНИКИ ДАННЫХ

- Федеральное и региональное законодательство;
- Региональные реестры социально ориентированных некоммерческих организаций – получателей поддержки;
- Данные Федеральной службы государственной статистики;
- Данные бюджетов субъектов РФ, размещённые на сайте Казначейства.

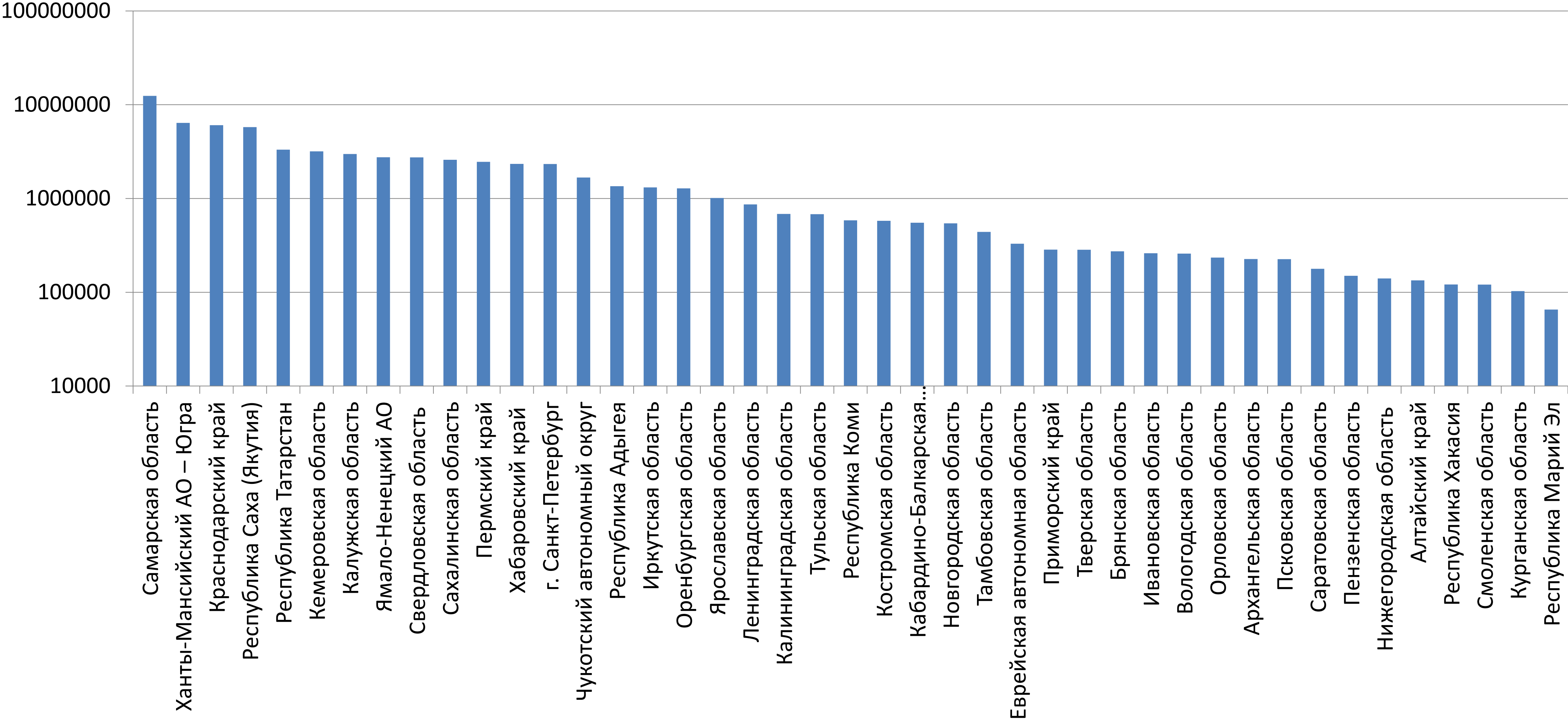
# КРИТЕРИИ ПРЕДОСТАВЛЕНИЯ СУБСИДИЙ, КОЛ-ВО РЕГИОНОВ



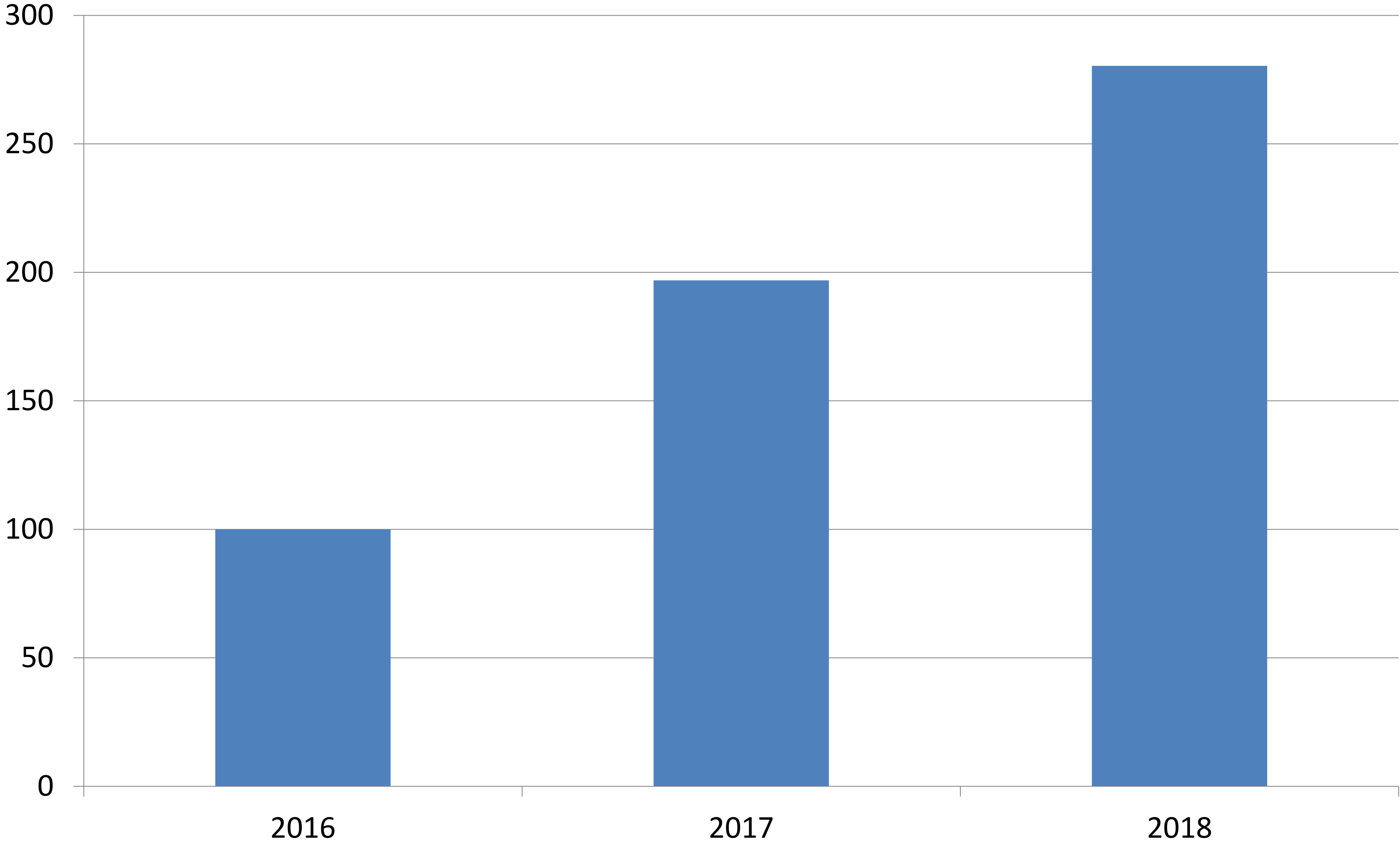
# СРЕДНЕДУШЕВАЯ ВЕЛИЧИНА ПОДДЕРЖКИ, РУБ., 2016-2018



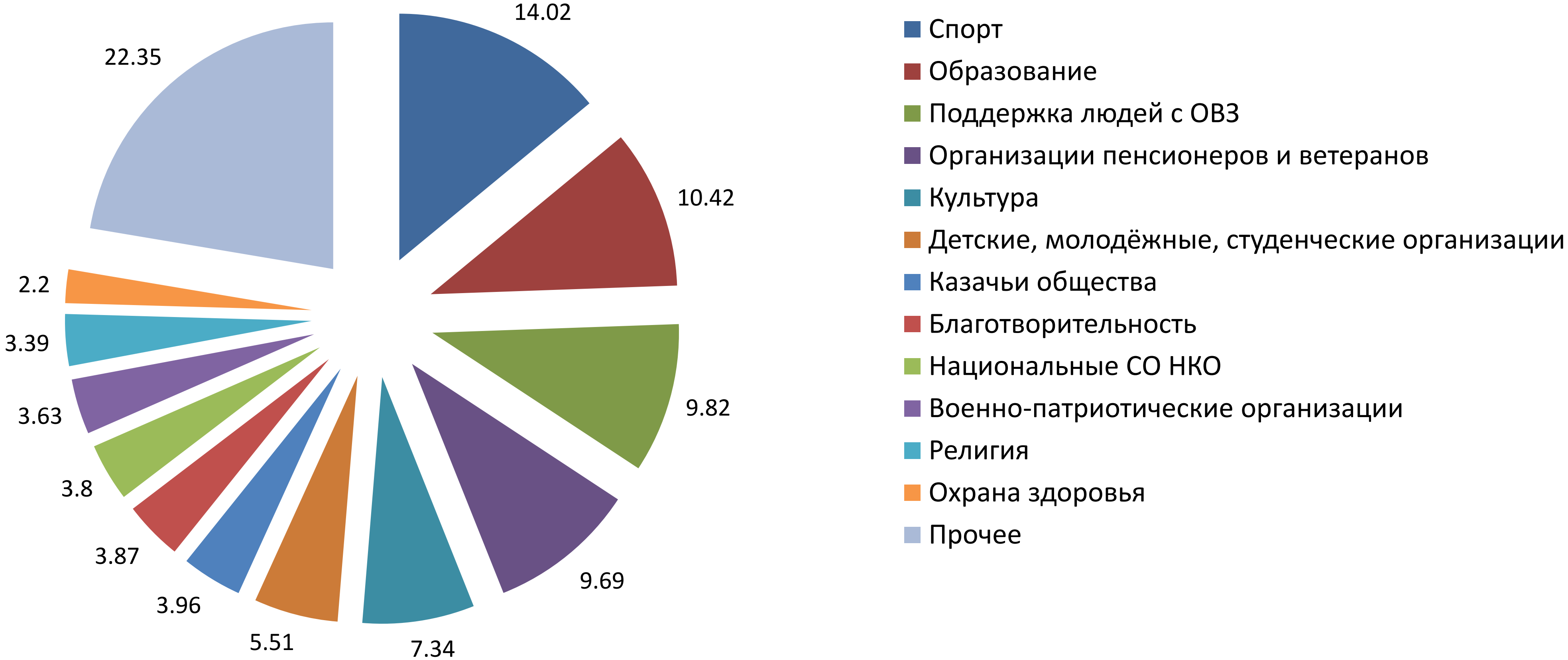
# ВЕЛИЧИНА ПОДДЕРЖКИ В РАСЧЁТЕ НА ОДНУ СО НКО, РУБ., 2016-2018



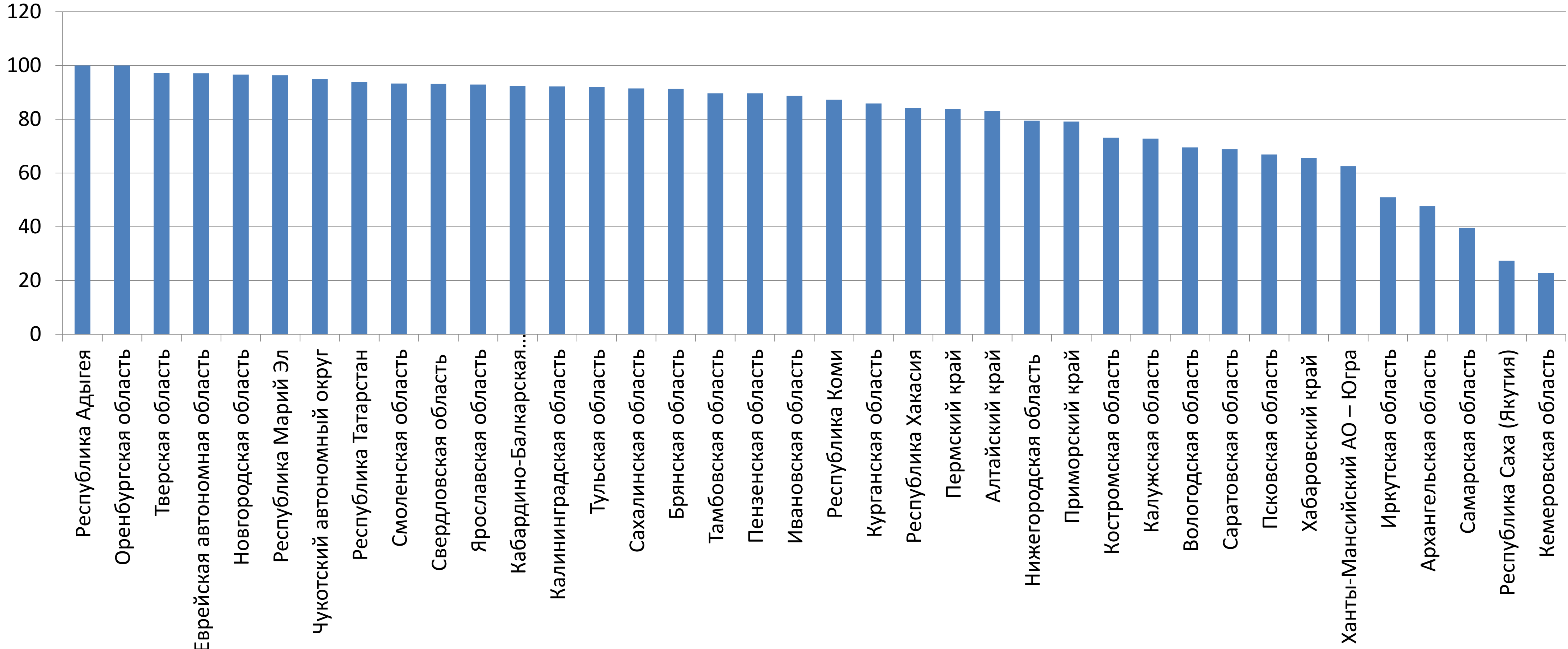
# ТЕМПЫ СРЕДНЕДУШЕВОЙ ПОДДЕРЖКИ СО НКО, %, 2016-2018



# СТРУКТУРА ПОДДЕРЖКИ СО НКО, %, 2016-2018



# ДОЛЯ ПОДДЕРЖКИ, ПРЕДОСТАВЛЯЕМОЙ СО НКО, ДЕЙСТВУЮЩИМ В АДМ. ЦЕНТРЕ РЕГИОНА, %, 2016-2018





# РЕЗУЛЬТАТЫ ОЦЕНКИ МОДЕЛИ ФИНАНСОВОЙ ПОДДЕРЖКИ СО НКО

Независимая переменная	Коэффициент
Среднедушевая величина доходов бюджета субъекта РФ, руб.	0,003***
Доля расходов на образование в расходах бюджета субъекта РФ, %	18,5**
Доля расходов на здравоохранение в расходах бюджета субъекта РФ, %	-7,084
Доля расходов на социальную политику в расходах бюджета субъекта РФ, %	-9,568
Доля расходов на культуру и кинематографию в расходах бюджета субъекта РФ, %	-30,791
Численность работников гос. органов и органов местного самоуправления (на 1000 чел. населения)	-7,271
Средняя численность добровольцев на одну СО НКО	-3,971
Константа	58,713
<b>Число наблюдений</b>	<b>117</b>
<b>Тестовая статистика</b>	<b>F(7, 109) = 25,94, Prob &gt; F = 0,000</b>
<b>Коэффициент детерминации R<sup>2</sup></b>	<b>0,625</b>
<b>Скорректированный коэффициент детерминации R<sup>2</sup>adj</b>	<b>0,601</b>



НАЦИОНАЛЬНЫЙ ИССЛЕДОВАТЕЛЬСКИЙ  
УНИВЕРСИТЕТ